


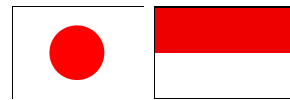


インドネシアと日本の物価徹底比較





自己紹介

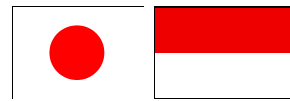


- 1975/4～1998/6 ヤマハ(株)入社 インドネシア工場立上支援部門配属
- 1998/6～1987/3 インドネシア工場生産課長 電子鍵盤楽器の組立生産
- 1987/3～1995/7 インドネシア工場長 電子楽器、ピアノ、ギターの輸出拠点化
- 1995/8～2005/3 帰国、インドネシアを普及品の生産拠点化するプロジェクト
- 2005/3～現在 ヤマハ退職、インドネシア進出サポートコンサルタントとして独立
インドネシア語翻訳・通訳
静岡大学客員教授、専修大学客員講師
独立行政法人日本貿易振興機構(JETRO)専門家
独立行政法人 中小企業基盤整備機構アドバイザー
一般社団法人海外事業支援センター(OBAC)アドバイザー
一般財団法人海外産業人材育成協会(AOTS)講師
一般社団法人日本インドネシアビジネス協会(ABJI)理事
などを経歴し、これまでのインドネシア進出支援企業数は約100社

インドネシアとの関わりも48年になりました




セミナー要旨



- インドネシア政府は独立100周年に向けた国家目標として、2045年までに世界第四位の経済大国になることを掲げています。
- 2022年の名目GDPは日本が世界第3位、インドネシアが第16位で、1人当たり名目GDPでは日本が第31位、インドネシアが115位です。
- もしも22年後に現在の日本と同等の経済力を持ち、物価も現在の日本と同等になった場合、現在のインドネシアの物価がどのようになるのか、48品目を対象に、現在の日本の物価と比較しながら考えてみます。



目次



I. 食品・飲料水

1. 白米
2. 食塩
3. 砂糖
4. 食用油
5. 生鮮肉
6. 鮮魚
7. ボトル飲料水

II. 衣料

1. スーツ既製品
2. ポロシャツ
3. ワイシャツ
4. スニーカー
5. 革靴

III. 衛生用品

1. ティッシュペーパー
2. トイレットペーパー
3. 石鹸
4. シャンプー
5. 歯磨き

IV. 市販薬品

1. 風邪薬
2. 胃腸薬
3. 鎮痛薬

V. 家電機器

1. 液晶テレビ
2. 冷蔵庫
3. 洗濯機
4. エアコン
5. 電子レンジ
6. 携帯電話

VI. 自動車

1. オートバイ
2. 乗用車
3. トラック
4. ガソリン代
5. 高速道路料金

VII. 家具

1. 食卓
2. 応接セット
3. 食器棚

VIII. 公共料金

1. 電気料金
2. 水道料金
3. 携帯料金
4. タクシー料金
5. 電車料金

IX. 社会保険

1. 健康保険
2. 年金保険
3. 雇用保険
4. 介護保険

X. 教育

1. 高校授業料
2. 大学授業料

XI. 医療

1. 初診料
2. 個人負担料率

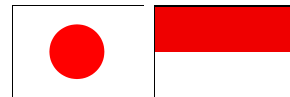
XII. 住居

1. 賃貸住宅
2. 新築戸建住宅

XIII. 考察



I. 食品・飲料水

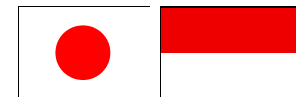


換算用為替レート: Rp.100=1円

No.	品目	日本		インドネシア	
		単価(円)	条件	単価(円)	条件
1	白米	3,000	10Kg 平均銘柄	1,500	10Kg 平均銘柄
2	食塩	130	1Kg	150	1Kg
3	砂糖	500	1Kg	150	1Kg
4	食用油	600	1Kg	200	1Kg
5	生鮮肉	350	100g 全国平均	130	100g 全国平均
6	鮮魚	600	1Kg 鰹	900	1Kg 鰹
7	ボトル飲料水	100	500 ml	60	500 ml



II. 衣料

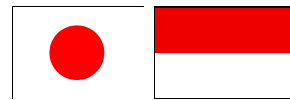


換算用為替レート: Rp.100=1円

No.	品目	日本		インドネシア	
		単価(円)	条件	単価(円)	条件
1	スーツ既製品	20,000	ビジネススーツ	10,000	ビジネススーツ
2	ポロシャツ	5,000	ブランド品	2,000	ブランド品
3	ワイシャツ	4,000	長袖	4,000	長袖
4	スニーカー	7,000	NIKE	7,000	NIKE
5	革靴	15,000	日本製本革	4,000	インドネシア製本革



III. 衛生用品

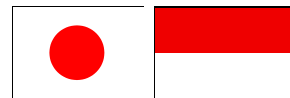


換算用為替レート: Rp.100=1円

No.	品目	日本		インドネシア	
		単価(円)	条件	単価(円)	条件
1	ティッシュ ペーパー	110	200組/箱	80	200組/箱
2	トイレット ペーパー	50	1ロール	20	1ロール
3	石鹸	100	個	50	個
4	シャンプー	1,400	500ml	500	500ml
5	歯磨き	150	140g	60	140g



IV. 市販薬品

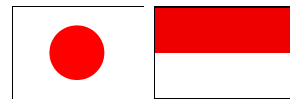


換算用為替レート: Rp.100=1円

No.	品目	日本		インドネシア	
		単価(円)	条件	単価(円)	条件
1	風邪薬	37	パブロンゴールド A微粒1包	38	Tolak Angin 1袋
2	胃腸薬	5	キャベジンコーワ 1錠	3	PROMAG 1錠
3	鎮痛剤	32	バファリン 1錠	71	Ibuprofen 1錠



V. 家電機器

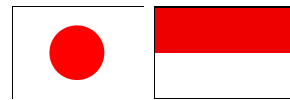


換算用為替レート: Rp.100=1円

		日本		インドネシア	
No.	品目	単価(円)	条件	単価(円)	条件
1	液晶テレビ	44,000	40 インチ	20,000	40 インチ
2	冷蔵庫	88,000	320 リッター	62,000	320 リッター
3	洗濯機	128,000	日立 縦型10Kg	30,000	Polytron 縦型10Kg
4	エアコン	87,000	三菱電機 12畳用	74,000	DAIKIN 36m ² 用
5	電子レンジ	32,800	日立 22L	14,000	Samsung 23L
6	携帯電話	135,000	iPhone 13	100,000	iPhone 13



VI. 自動車

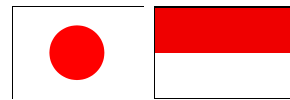


換算用為替レート: Rp.100=1円

No.	品目	日本		インドネシア	
		単価(円)	条件	単価(円)	条件
1	オートバイ	160,000	125ccスクーター	170,000	125ccスクーター
2	乗用車	2,000,000	Toyota Yaris 1500 cc ガソリン	3,200,000	Toyota Yaris 1500 cc ガソリン
3	トラック	10,000,000	4トン車	8,000,000	4トン車
4	ガソリン代	180	レギュラー 1リッター	130	Pertamax 1リッター
5	高速道路料金	300	首都高速最短	220	ジャカルタ市内



VII. 家具

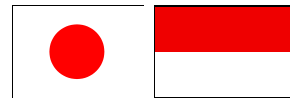


換算用為替レート: Rp.100=1円

		日本		インドネシア	
No.	品目	単価(円)	条件	単価(円)	条件
1	食卓	130,000	木製4人用	40,000	木製4人用
2	応接セット	70,000	ソファ+テーブル 4人用	50,000	ソファ+テーブル 4人用
3	食器棚	100,000	幅150×奥行51 ×高さ191cm	20,000	幅170×奥行55 ×高さ188cm



VIII. 公共料金

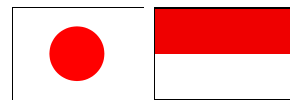


換算用為替レート: Rp.100=1円

No.	品目	日本		インドネシア	
		単価(円)	条件	単価(円)	条件
1	電気料金	31	1kWh	41	1kWh
2	水道料金	200	1m ³	98	1m ³
3	携帯料金	8,500	1台/月平均	2,500	1台/月平均
4	タクシー料金	320	東京都内1Km	60	JABODETABEK 1Km
5	電車料金	16	1Km	1	1Km



IX. 社会保険

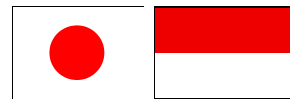


換算用為替レート: Rp.100=1円

		日本		インドネシア	
No.	品目	料率(%)	条件	料率(%)	条件
1	健康保険	10.0		4.5	
2	年金保険	18.3		3.0	
3	雇用保険	0.2			
4	介護保険	1.82		5.7	老齡保険



X. 教育

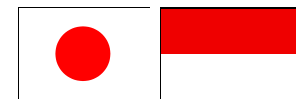


換算用為替レート: Rp.100=1円

		日本		インドネシア	
No.	品目	単価(円)	条件	単価(円)	条件
1	高校授業料	120,000	全日制年間	120,000	国立高校年間
2	大学授業料	535,800	年間	410,000	年間



XI. 医療

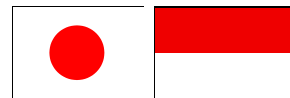


換算用為替レート: Rp.100=1円

		日本		インドネシア	
No.	品目	単価(円)	条件	単価(円)	条件
1	初診料	2,880	10割負担	200	保健所
2	個人負担率	0.3		0	



XII. 住居




換算用為替レート: Rp.100=1円

		日本		インドネシア	
No.	品目	単価(円)	条件	単価(円)	条件
1	賃貸住宅	70,000	東京都内アパート 30代1人	7,000	公営アパート
2	新築戸建住宅	50,000,000	土地込み 20坪	15,000,000	土地込み 50m ²

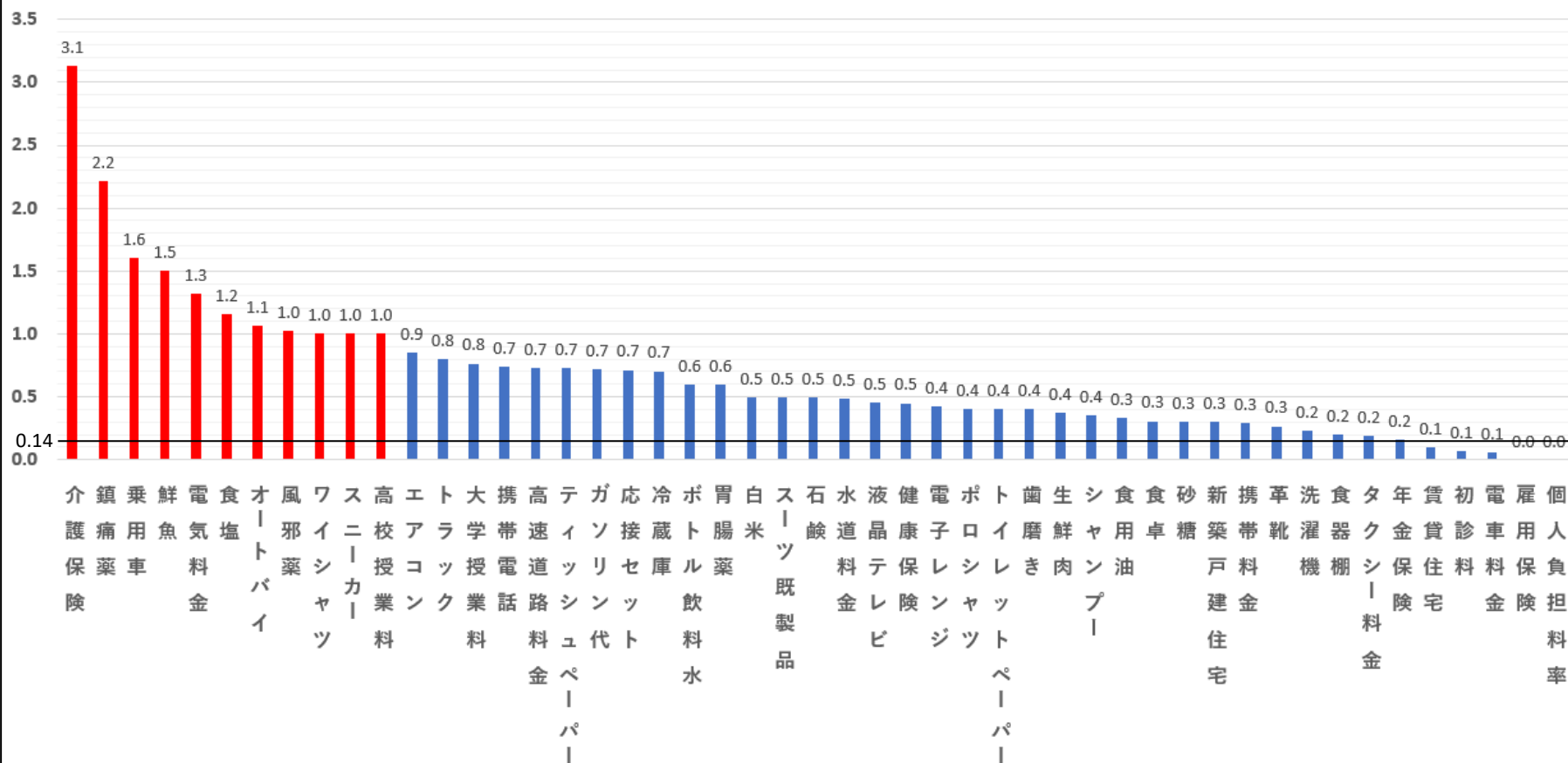


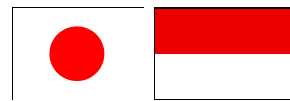
XIII. 考察



- 2022年度の一人当り名目GDPが、日本USD33,822であるのに対し、インドネシアはUSD4,798で、約1/7(0.14)であった。
- しかし、その割に物価は安くないので、日本に比べて購買力が低いのが、将来の一人当りGDPが日本の半分になるだけで、多くの分野で購買力が大きくなるのが判る。

日本対インドネシア物価指数（日本 = 1.0）





インドネシア進出サポート公式サイト

インドネシア進出準備から撤退までの要点を簡潔にまとめたサイト(Googleトップランキング)

<https://www.hmkt.jp/>

インドネシア最新情報ブログ

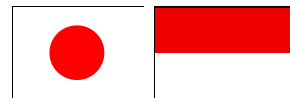
あらゆる分野での情報を毎日、どんなメディアよりも早く紹介

<http://blog.livedoor.jp/kojindonesia/>

インドネシア進出サポートウェブセミナー

公式サイトに掲載されたセミナースライドサンプルの中から、ダウンロード件数の多いもの順に音声解説付きのスライドをアップロードしています

<https://www.youtube.com/channel/UCXghuRz7zRX5jLOXu75rQjQ>



ご清聴ありがとうございました
ここからは質疑応答です